



УПРАВЛЕНИЕ ФЕДЕРАЛЬНОЙ СЛУЖБЫ  
ГОСУДАРСТВЕННОЙ СТАТИСТИКИ  
ПО СЕВЕРО-КАВКАЗСКОМУ  
ФЕДЕРАЛЬНОМУ ОКРУГУ

# ОПЕРАТИВНЫЕ ДЕМОГРАФИЧЕСКИЕ ПОКАЗАТЕЛИ

январь – ноябрь 2023

31.01.2024

Республика Ингушетия

# СОДЕРЖАНИЕ

Общие демографические показатели	3
Естественное движение населения	4
Число зарегистрированных родившихся	5
Коэффициент рождаемости	6
Число зарегистрированных умерших	7
Коэффициент смертности	8
Число зарегистрированных браков	9
Коэффициент брачности	10
Число зарегистрированных разводов	11
Коэффициент разводимости	12
Основные потоки миграции населения, прибывшие	13
Основные потоки миграции населения, выбывшие	14
Основные потоки миграции населения, миграционный прирост (-отток)	15

За январь-ноябрь 2023 года **естественный прирост населения** Республики Ингушетия составил **5,6 тыс.** человек (11,7 на 1000 человек населения).

**Число родившихся** – **7,1 тыс.** человек, в сравнении с соответствующим периодом предыдущего года снизилось на 1,2%. Наиболее высокий коэффициент рождаемости в Джейрахском муниципальном районе и в городском округе городе Малгобек, самый низкий – в Сунженском муниципальном районе и в городском округе городе Карабулак.

**Число умерших** в республике составило **1,6 тыс.** человек и по сравнению с январем-ноябрем 2022 года уменьшилось на 0,2%. Самый высокий уровень смертности в Джейрахском муниципальном районе и в городском округе городе Малгобек, самый низкий – в городском округе городе Магас и в городском округе городе Карабулак.

За одиннадцать месяцев в республике зарегистрировано 0,9 тыс. браков и 3,2 тыс. разводов. **Уровень брачности** составил **1,9‰**, **разводимости** – **4,3‰**.

За январь-ноябрь 2023 года **число прибывших** в Республику Ингушетия, исключая внутрирегиональную миграцию, составило **4,8 тыс.** человек, из них 61,2% по межрегиональной миграции, 5,2% приходится на международные потоки.

Из республики **выбыло 5,4 тыс.** человек, в т.ч. 53,2% в другие субъекты России, за пределы страны – 1,8%. Внутрирегиональные перемещения составили 2,4 тыс. человек.

Наибольшее число прибывших и выбывших наблюдалось в городском округе городе Назрань.

За анализируемый период в республике был зарегистрирован **миграционный прирост** населения (**1837** человек). Максимальный прирост отмечался в городских округах городе Магас и городе Назрань.

# ЕСТЕСТВЕННОЕ ДВИЖЕНИЕ НАСЕЛЕНИЯ

СЕВЕРО-КАВКАЗСТАТ

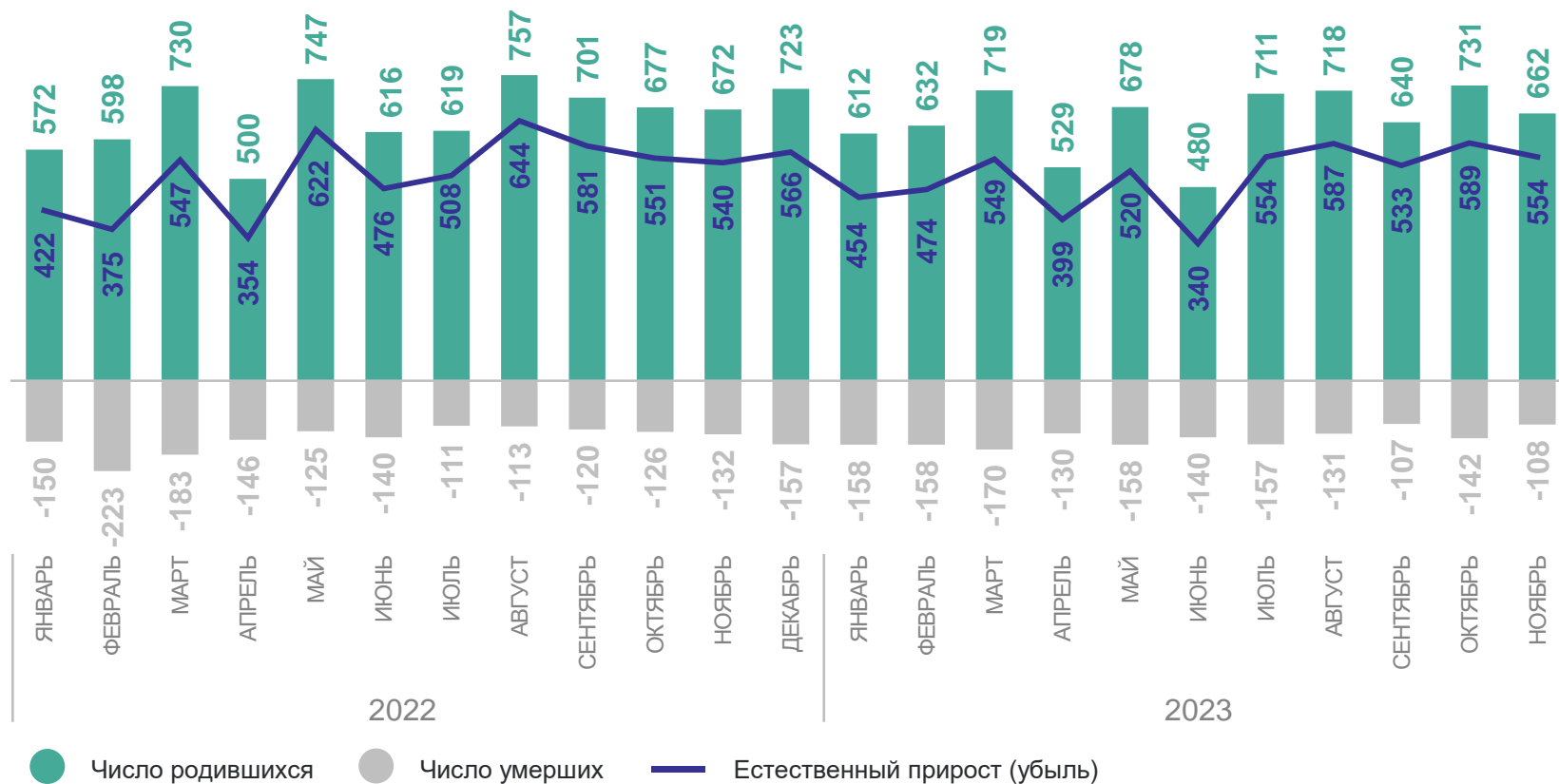
январь – ноябрь 2023 г.

Естественный прирост (убыль)  
населения

**+5 586** человек

Коэффициент естественного  
прироста (убыли) населения  
в расчете на 1 000 человек населения

**11,7‰**



# ЧИСЛО ЗАРЕГИСТРИРОВАННЫХ РОДИВШИХСЯ

ТЫСЯЧ ЧЕЛОВЕК

СЕВЕРО-КАВКАЗСТАТ

январь – ноябрь 2023 г.

Число зарегистрированных  
родившихся

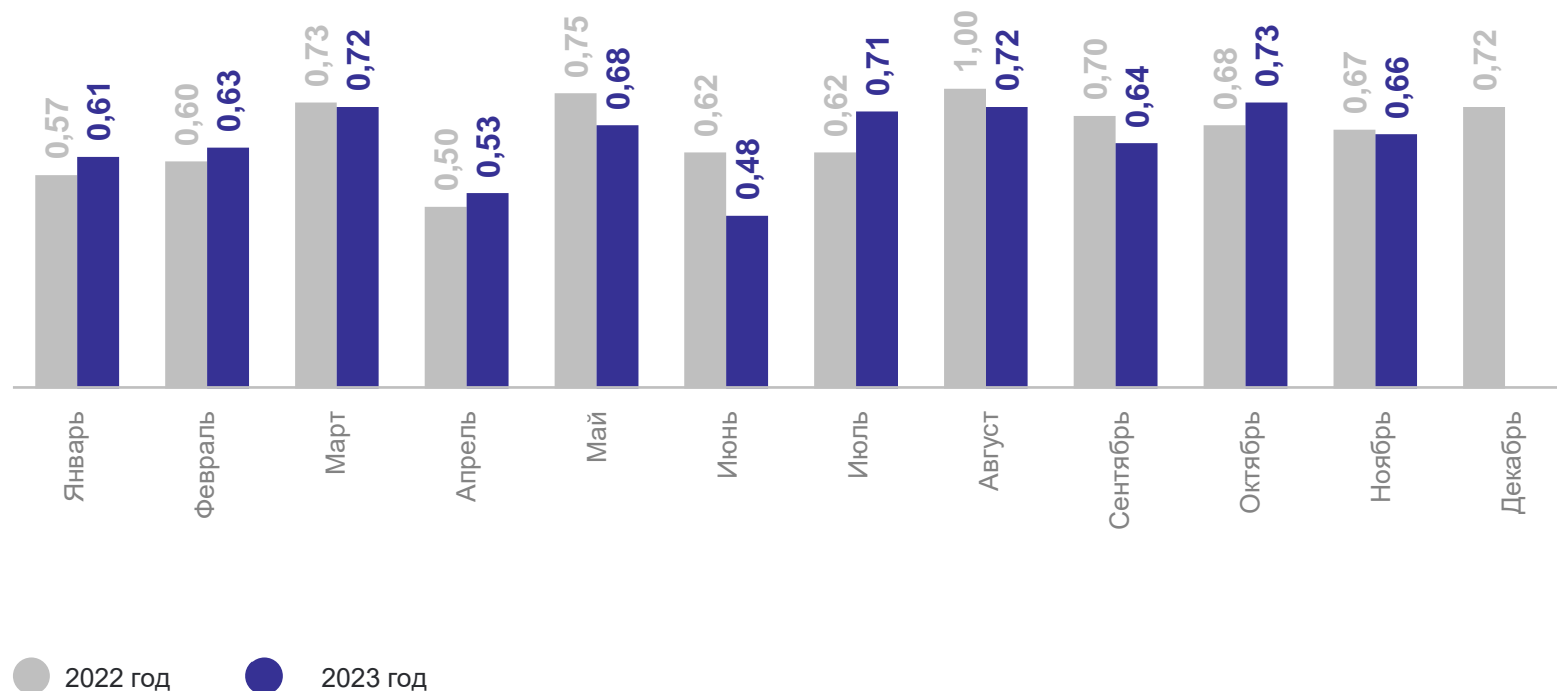
**7,1** тыс. человек

Коэффициент рождаемости  
в расчете на 1 000 человек населения

**14,9‰**

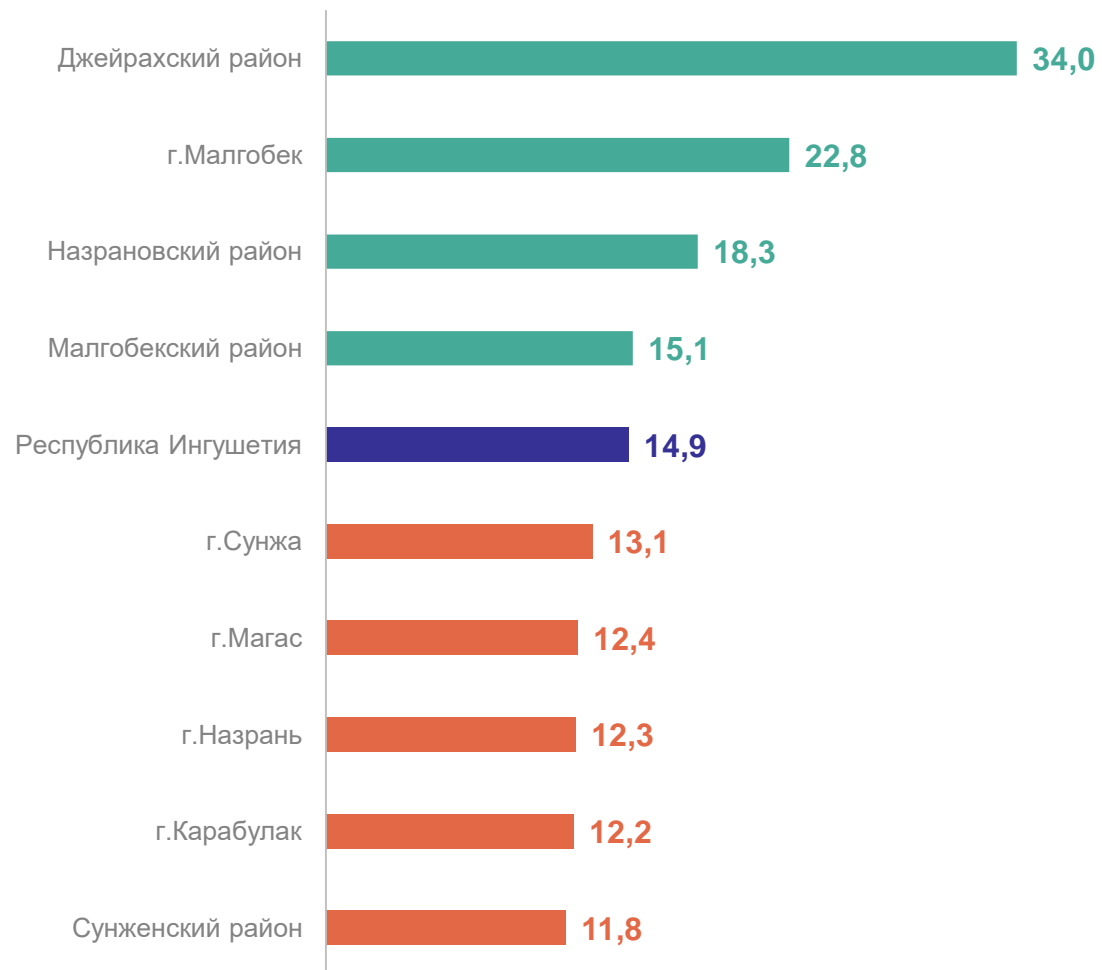
Изменение к январю – ноябрю  
2022 года

**-1,2%**



# КОЭФФИЦИЕНТ РОЖДАЕМОСТИ

на 1 000 человек населения



5

муниципальных образований значение **больше**, чем по Республике Ингушетия

4

муниципальных образований значение **меньше**, чем по Республике Ингушетия

# ЧИСЛО ЗАРЕГИСТРИРОВАННЫХ УМЕРШИХ

ТЫСЯЧ ЧЕЛОВЕК

СЕВЕРО-КАВКАЗСТАТ

январь – ноябрь 2023 г.

Число зарегистрированных умерших

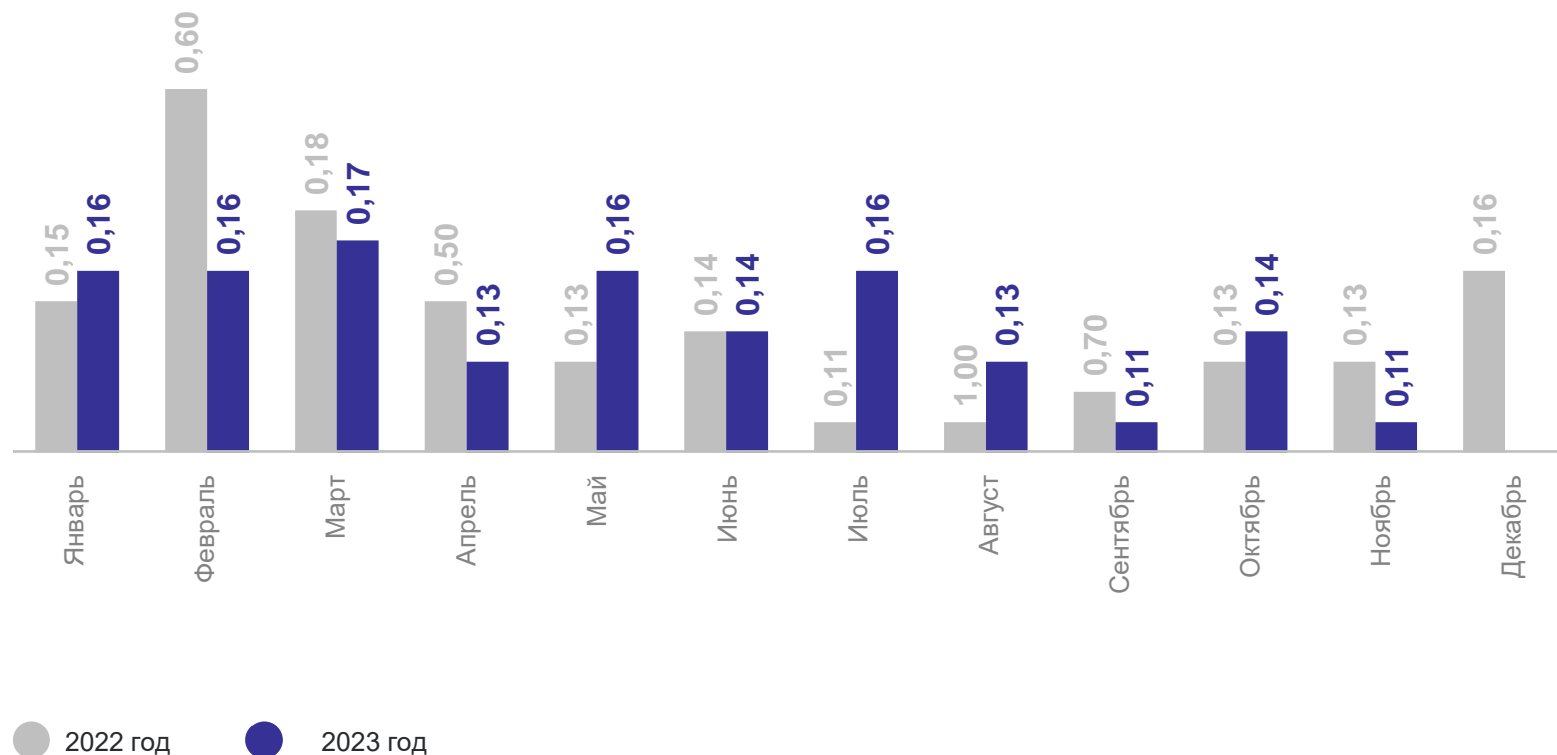
**1,6** тыс. человек

Коэффициент смертности  
в расчете на 1 000 человек населения

**3,2‰**

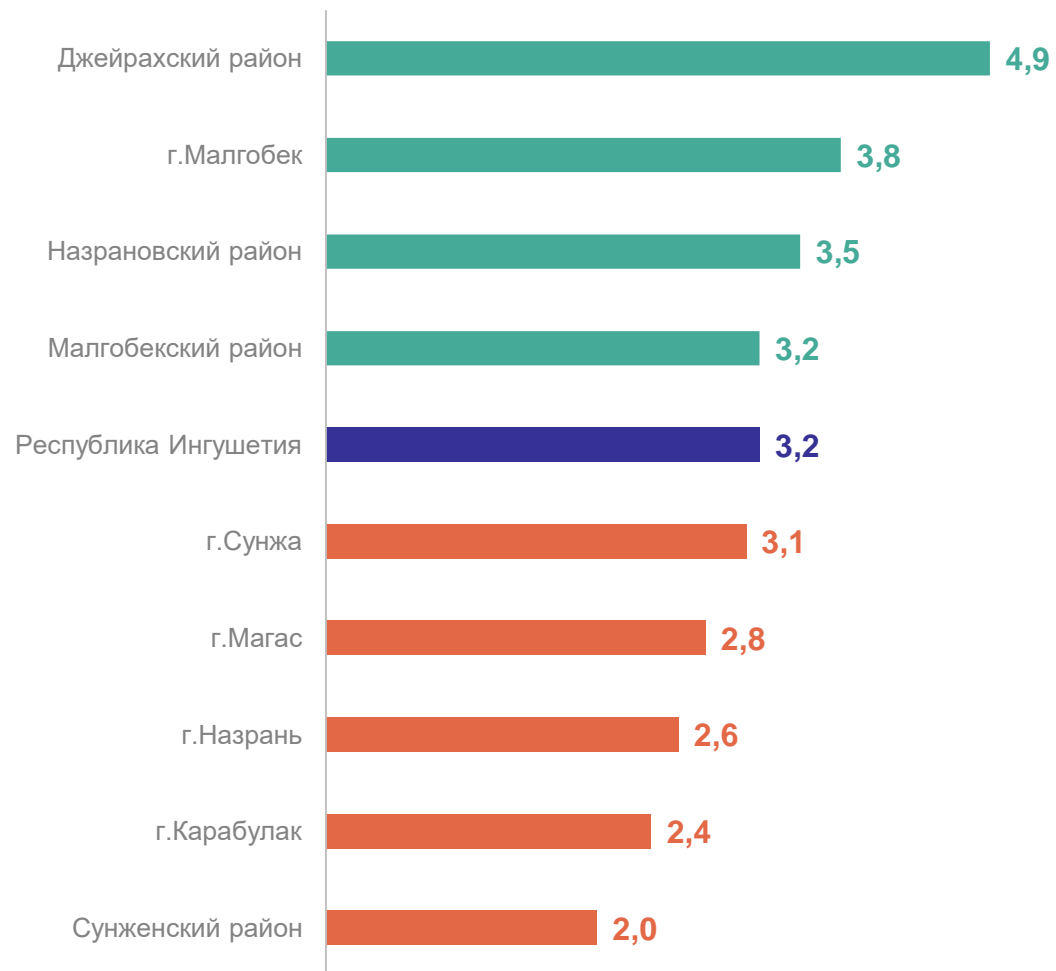
Изменение к январю – ноябрю  
2022 года

**-0,2%**



# КОЭФИЦИЕНТ СМЕРТНОСТИ

на 1 000 человек населения



4

муниципальных образований значение **больше**, чем по Республике Ингушетия

5

муниципальных образований значение **меньше**, чем по Республике Ингушетия



# ЧИСЛО ЗАРЕГИСТРИРОВАННЫХ БРАКОВ

тысяч единиц

СЕВЕРО-КАВКАЗСТАТ

январь – ноябрь 2023 г.

Число зарегистрированных браков

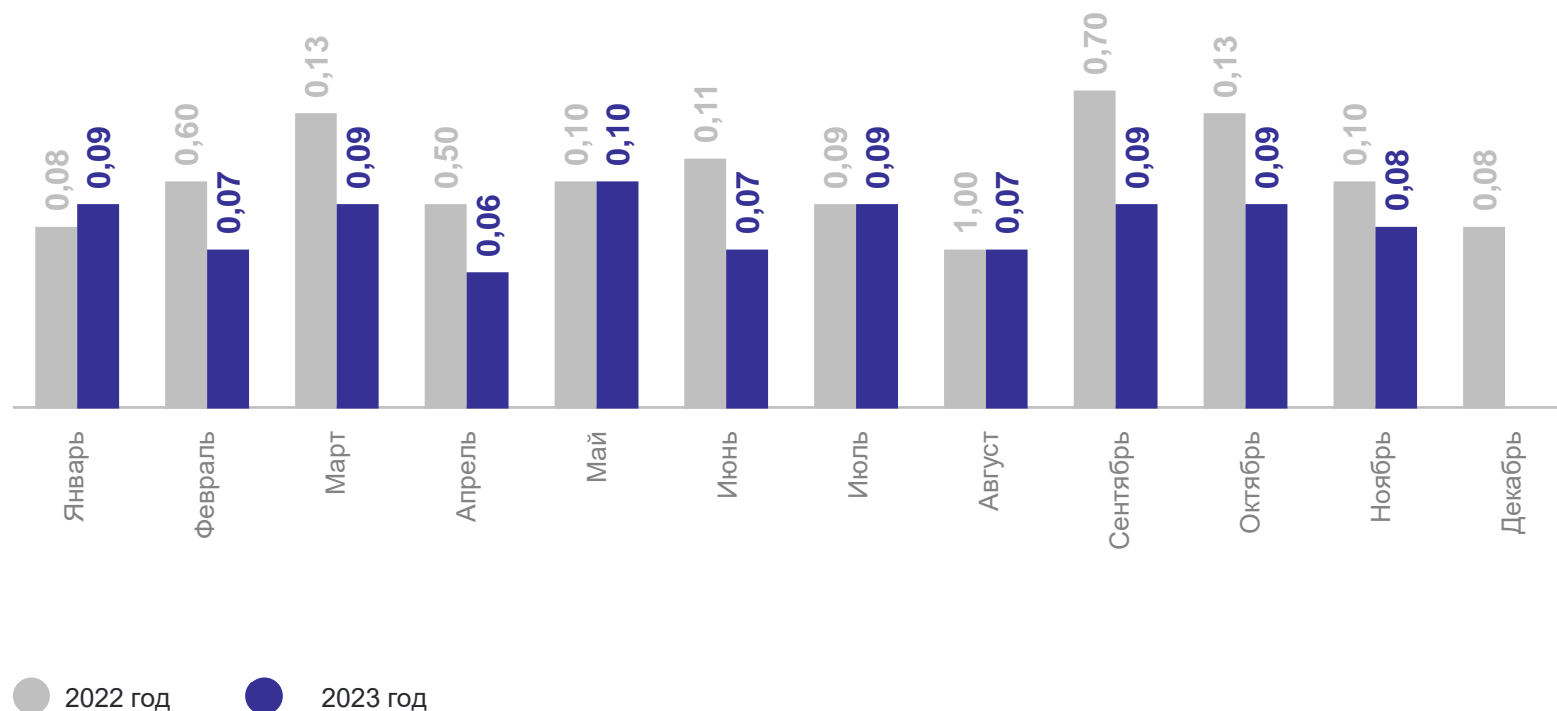
**0,9** тыс. единиц

Коэффициент брачности  
в расчете на 1 000 человек населения

**1,9‰**

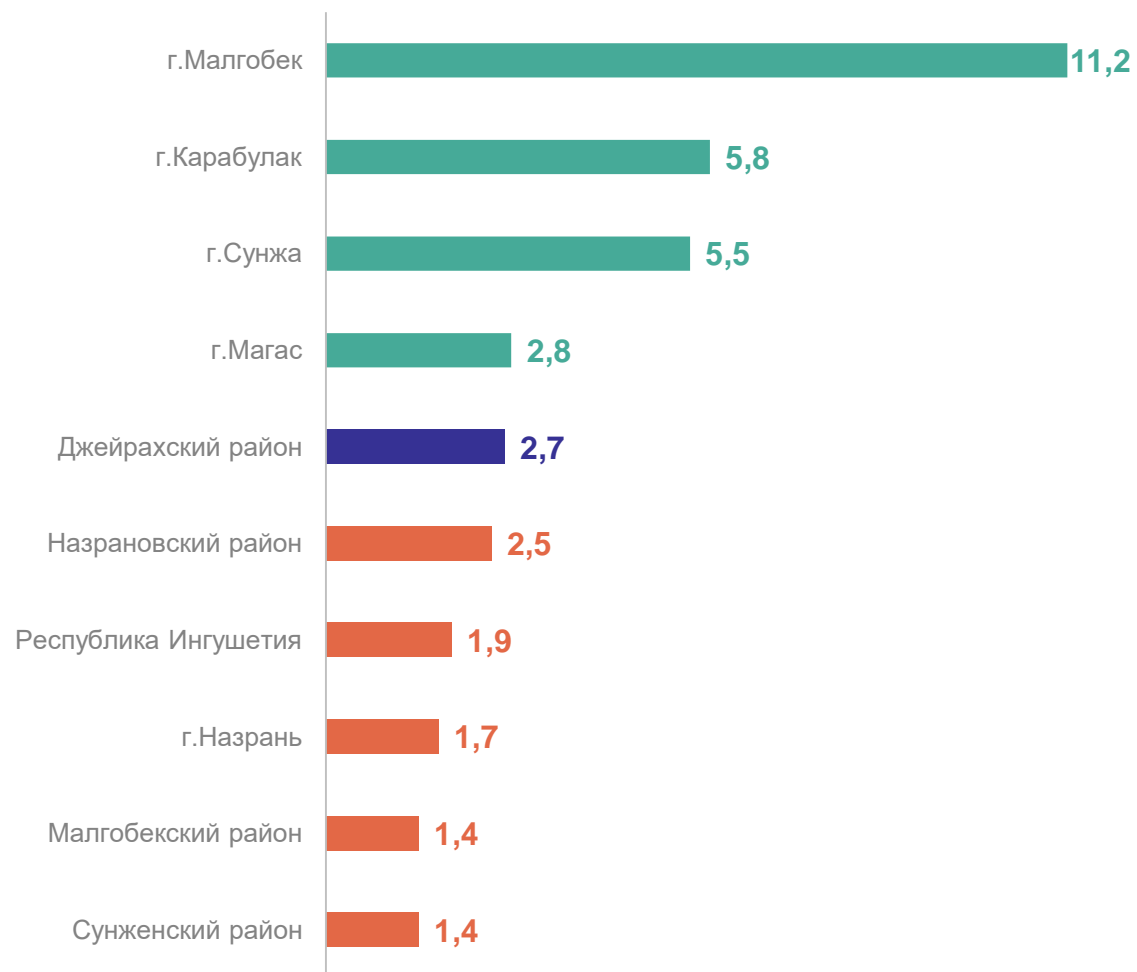
Изменение к январю – ноябрю  
2022 года

**-0,5%**



# КОЭФФИЦИЕНТ БРАЧНОСТИ

на 1 000 человек населения



3

муниципальных образований значение **больше**, чем по Республике Ингушетия

6

муниципальных образований значение **меньше**, чем по Республике Ингушетия

# ЧИСЛО ЗАРЕГИСТРИРОВАННЫХ РАЗВОДОВ

тысяч единиц

СЕВЕРО-КАВКАЗСТАТ

январь – ноябрь 2023 г.

Число зарегистрированных разводов

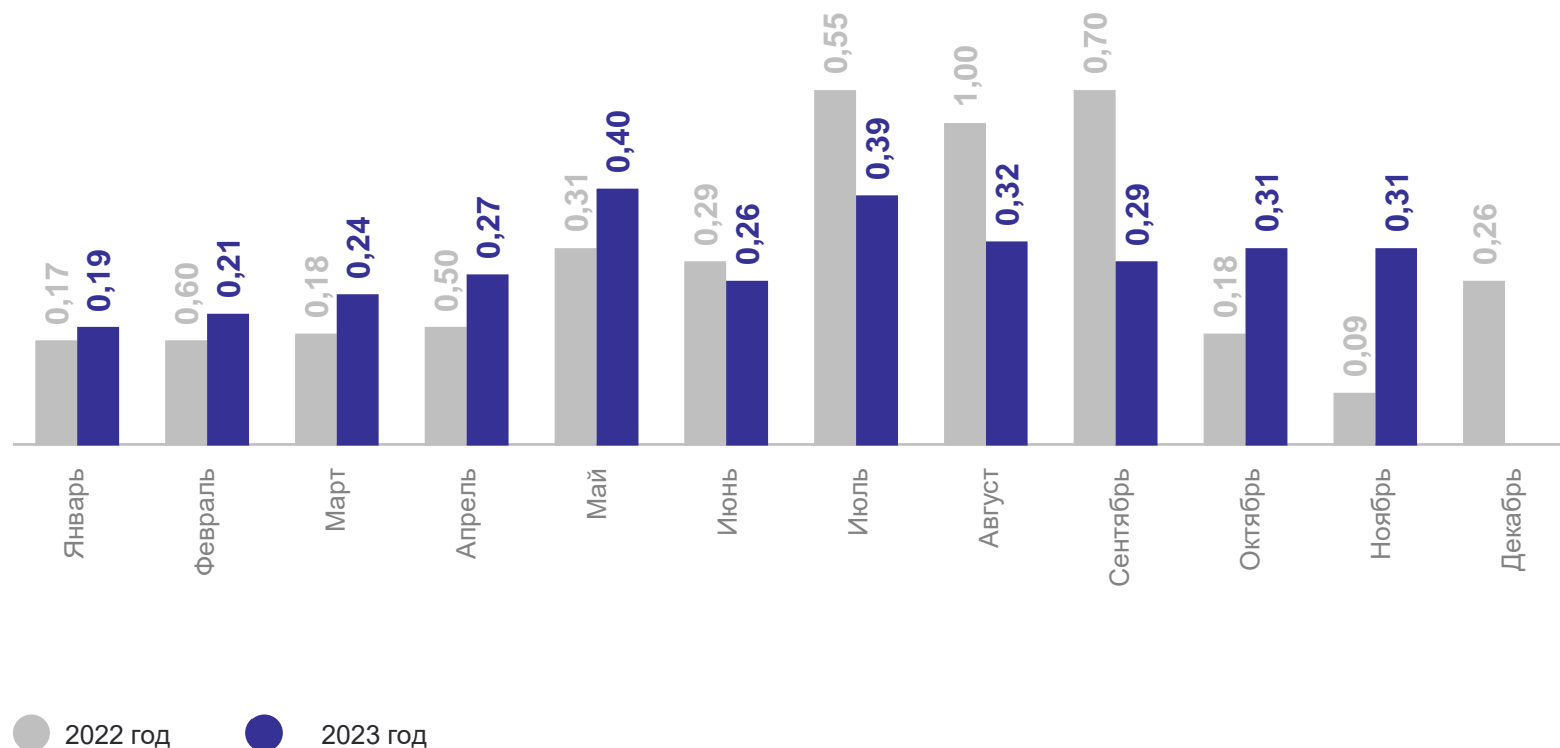
**3,2** тыс. единиц

Коэффициент разводимости  
в расчете на 1 000 человек населения

**4,3‰**

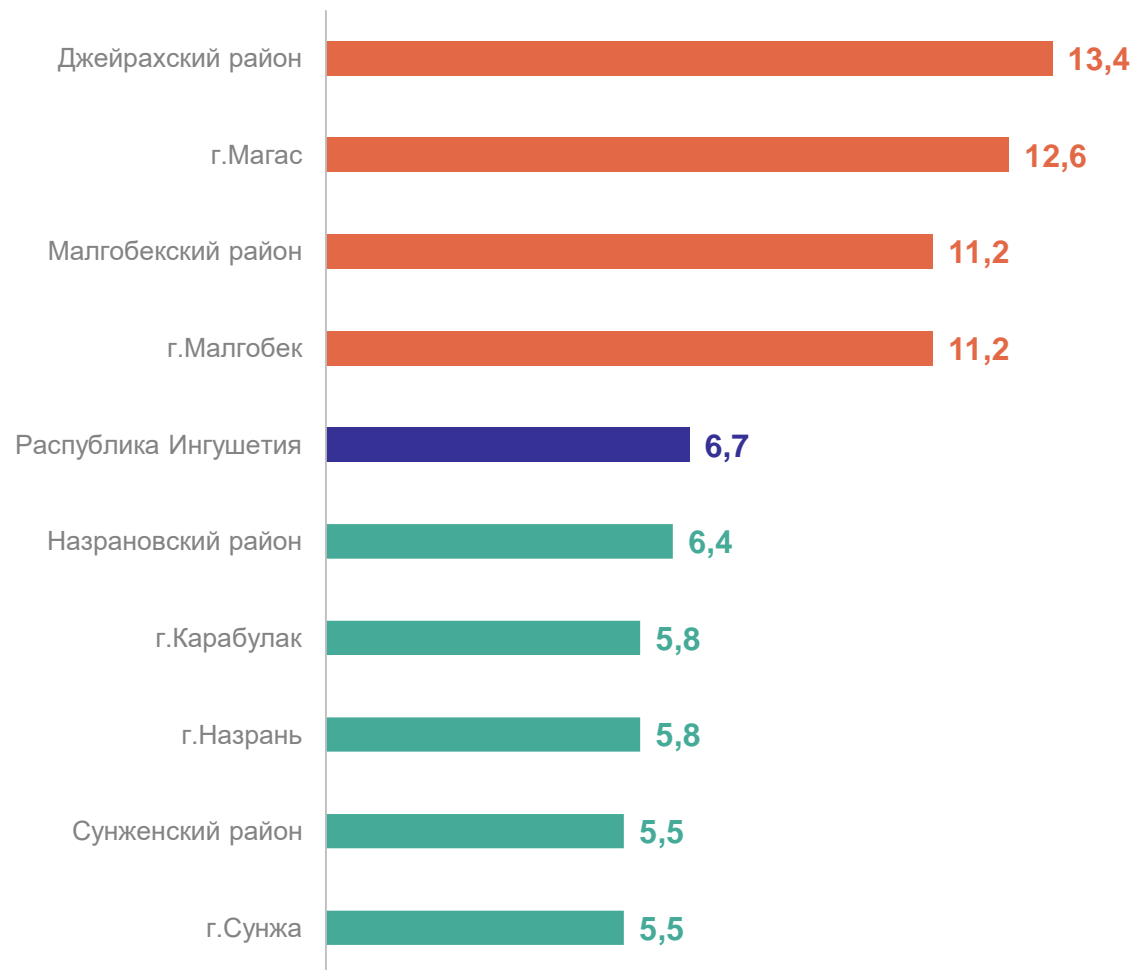
Изменение к январю – ноябрю  
2022 года

**+0,6%**



# КОЭФИЦИЕНТ РАЗВОДИМОСТИ

на 1 000 человек населения



4

муниципальных образований значение **больше**, чем по Республике Ингушетия

5

муниципальных образований значение **меньше**, чем по Республике Ингушетия

# ОСНОВНЫЕ ПОТОКИ МИГРАЦИИ НАСЕЛЕНИЯ

прибывшие

СЕВЕРО-КАВКАЗСТАТ

январь – ноябрь 2023 г.

Число прибывших, всего

**7 246** человек

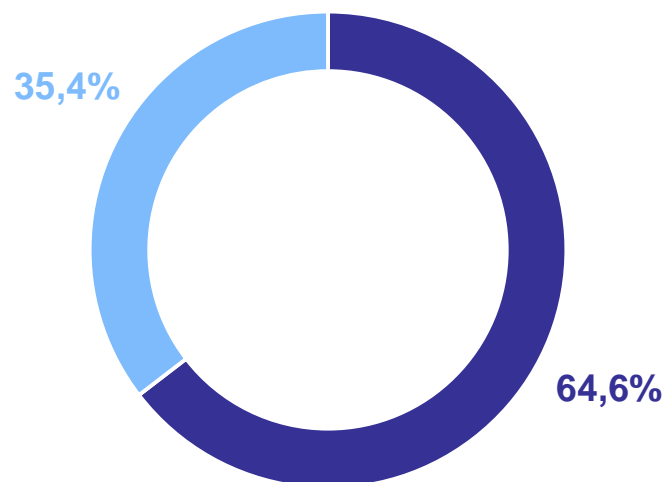
Коэффициент прибытия  
в расчете на 10 000 человек населения

**138,6 ‰**

Изменение к январю – ноябрю  
2022 года

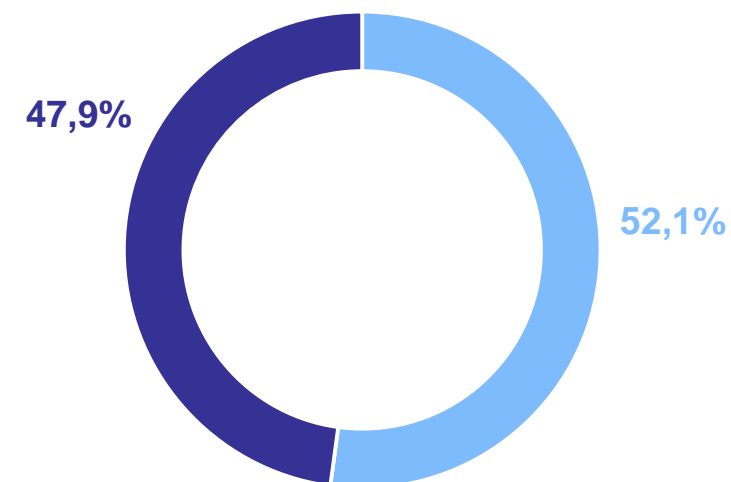
**-4,1%**

В пределах России



● Из других регионов РФ ● Внутри республики

Из-за пределов России



● Из стран СНГ ● Из других зарубежных стран

# ОСНОВНЫЕ ПОТОКИ МИГРАЦИИ НАСЕЛЕНИЯ ВЫБЫВШИЕ

СЕВЕРО-КАВКАЗСТАТ

январь – ноябрь 2023 г.

Число выбывших, всего

**5 409** человек

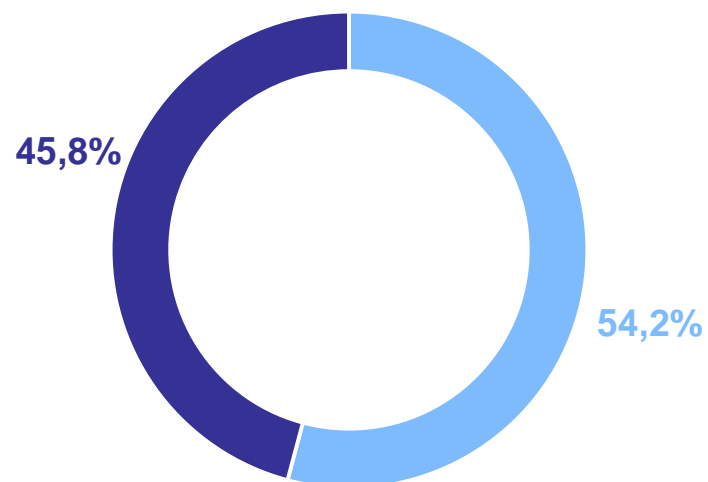
Коэффициент выбытия  
в расчете на 10 000 человек населения

**103,5 ‰**

Изменение к январю – ноябрю  
2022 года

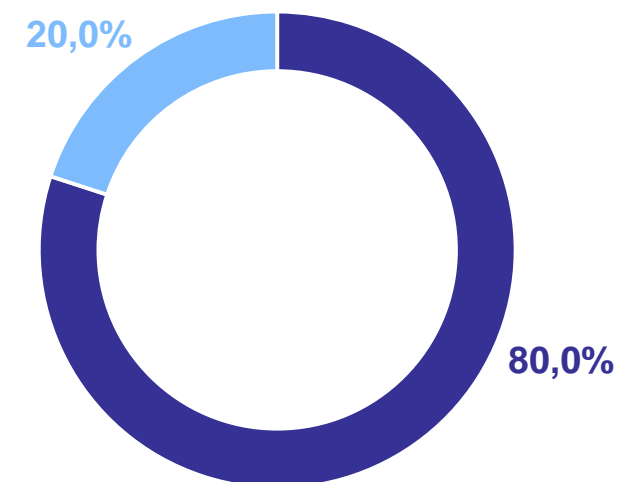
**-2,0%**

В пределах России



● Из других регионов РФ ● Внутри республики

Из-за пределов России



● Из стран СНГ ● Из других зарубежных стран

# ОСНОВНЫЕ ПОТОКИ МИГРАЦИИ НАСЕЛЕНИЯ

миграционный прирост (-отток)

СЕВЕРО-КАВКАЗСТАТ

январь – ноябрь 2023 г.


Миграционный прирост (-отток)  
населения

**1 837** человек

Коэффициент миграционного  
прироста (-оттока) населения  
в расчете на 10 000 человек населения

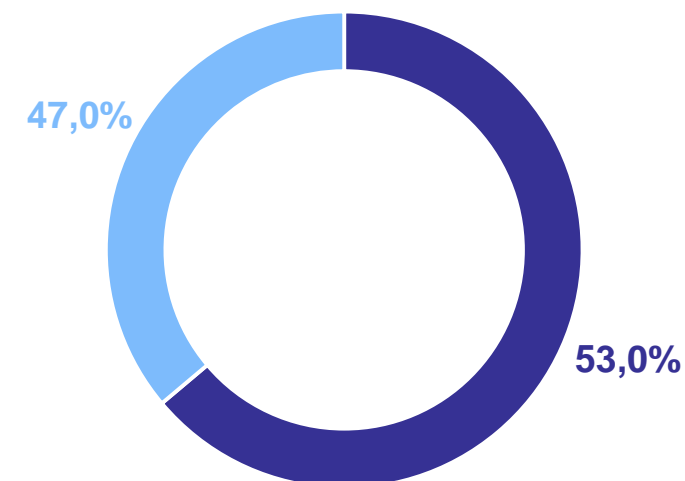
**151,5‰**

В пределах России



● Из других регионов РФ    ● Внутри республики

Из-за пределов России



● Из стран СНГ    ● Из других зарубежных стран